

Tablettwagen Tray trolleys

Black is beautiful



DIE LEICHTEN Tablettwagen, 1 Abteil oder 2 Abteile LIGHT WEIGHT Tray trolleys, 1 compartment or 2 compartments






Ausführung: Rahmenkonstruktion aus eloxierten Spezial-Leichtmetall-Profilen, Seitenwände und Trennwand aus melaminharzbeschichteten Platten, ringsum in einem U-Profil eingefasst. Rück- und Vorderseite offen. Tablettauflagen aus verchromtem Rundmaterial. Fahrbar durch 4 korrosionsgeschützte, kugellagerte Lenkrollen mit Abweisrollen, 2 davon feststellbar. Auch komplett mit Acrylglastür/en lieferbar (Melaminplattenverkleidung ringsum).

Design: Frame structure made of anodized special light metal profiles, side walls and separating walls made of melamin resin laminated panels, completely surrounded by U-profile. Rear and front side open. Tray supports made of chromium plated tubular material. Mounted on 4 corrosion protected, ball bearing castors with distance holding bumpers, 2 of them lockable. Also available with acrylic glass doors (completely faced with melamine panels).

Sonderausstattung/Zubehör (Modell-Nr. RTW 101 bis Modell-Nr. 258)

Special design/Accessories (Model-no. RTW 101 to model-no. 258)

| | je Stück/per piece |
|---|--------------------------|
|  Fahrgriff/ Pushbar | Art.Nr. L 4106 |
|  Aufsatzkorb Größe 1 für Modell-Nr. RTW 101 bis Modell-Nr. RTW 110 und für Modell-Nr. RTW 201 bis Modell-Nr. RTW 210/ Top basket size 1 for model-no. RTW 101 to model-no. RTW 110 and for model-no. RTW 201 to model-no. RTW 210 | L 4102 |
|  Aufsatzkorb Größe 2 für Modell-Nr. RTW 149 bis Modell-Nr. RTW 158 und für Modell-Nr. RTW 249 bis Modell-Nr. RTW 258/ Top basket size 2 for model-no. RTW 149 to model-no. RTW 158 and for model-no. RTW 249 to model-no. RTW 258 | L 4103 |

Standardfarben für Tablettwagen bei Ausführung mit Seiten- oder Rückwandverkleidung Standard colours for tray trolleys if manufactured with side or rear panels

| | | | | |
|---|---|---|--|---|
|  |  |  |  |  |
| weiß/white | beige/beige | bavaria-buche/bavaria-beech | lichtgrau/light-grey | bergahorn/sycamore |
|  |  |  |  |  |
| turmalin-blau/turmalin-blue | beton dunkel/dark concrete | beton hell/light concrete | schwarz/black | buche dunkel/dark beech |

Farbmuster ähnlich. Original-Muster auf Anfrage./Colour patterns may differ. Original colour patterns on request.

Zubehör Tablettwagen/Accessories tray trolleys

| | Art.Nr. |
|--|---------|
| Edelstahlrollen, 1 Satz, CNS 18/10, 4 Lenkrollen (2 feststellbar), Ø 125 mm stainless steel castors, 1 set, 18/10, 4 castors (2 lockable), Ø 125 mm | L 4108 |
| Vollgummilenkrollen, 1 Satz, 4 Lenkrollen (2 feststellbar), Ø 150 mm solid rubber castors, 1 set, 4 castors (2 lockable), Ø 150 mm | L 4109 |
| Durchschubsicherung, Preis je Abteil/protection against pushing trough, Price per compartment | |
| CNS-Wanne zum Einhängen in den unteren oder oberen Rahmen. Preis je Abteil/ CNS basin to hang on the top rail. Price per compartment | |
| Sonderanfertigungen und Sonderdekor auf Anfrage/custom made design or colours on request | |